




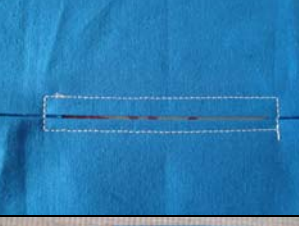













Einfaches Gewand für Größe 2

		<p>Stoff zuschneiden: 37 cm breit und 52 cm lang Glatt bügeln Längst und quer zusammen legen. In der Mitte 4,5 cm einschneiden. Quer dazu 0,3 mm einschneiden.</p>
		<p>Auseinander klappen und bügeln. Beide Seiten vom Halsausschnitt annähen.</p>
		
		
		<p>Stoff auf die rechte (schöne) Seite drehen. Die lange Seite liegt vorn. Rechts und links Falten legen. Die Falte ist 1 cm lang und trifft sich mit der anderen Falte in der Mitte. So ist der Halsausschnitt verdeckt.</p>
		<p>Falte bügeln. Um die Halsöffnung wird jetzt ein „Kasten“ genäht. Länge 10 cm, Breite 1,5 cm.</p>
		<p>Stoff wenden, doppelt legen. Halsausschnitt befindet sich oben in der Mitte. Rechts und links ist der Stoff 16 cm lang. Von oben nach unten gemessen 27 cm lang. Bügeln.</p>
		<p>Den Saum unten (auf beiden Seiten) doppelt einschlagen. Bügeln. Wenn die Figur auf dem Stoff liegt, hört der eingeschlagene Saum am Fersenende auf. Saum nähen.</p>

		
		<p>Stoff liegt links. Stoff wird rechts und links außen 1 cm eingeschlagen und gebügelt. Wenn man den Stoff der Figur überhängt, schaut die Hand heraus. Den Armsaum nähen.</p>
		<p>Die Naht muss nicht bis unten (Stoffende) durch genäht werden. 20 cm reichen.</p>
		
		<p>Stoff liegt links und aufeinander. Halsausschnitt oben in der Mitte. Von oben nach unten 5 cm abmessen und den Punkt einzeichnen. (Da kommt später die Hand hindurch.)</p>
		<p>Vom Halsausschnitt nach außen beträgt die Länge 14,5 cm.</p>
		<p>Eine gerade Linie vom Ärmelpunkt nach innen hin einzeichnen. Diese Linie ist 10 cm lang.</p>
		<p>Innen, von dem abgemessenen Punkt eine gerade Linie nach unten hin einzeichnen.</p>
		<p>Genäht wird auf den eingezeichneten Linien. (Beide Seiten)</p>
		

		<p>Die genähten „Kästen“ rechts und links ausschneiden. Gewand auf rechts wenden und bügeln.</p>
		<p>Fertig!</p>